

Badanie przesiewowe pod kątem raka jelita grubego z testem Cologuard[®]

Badanie Cologuard jest **pokrywane** przez Medicare i większość głównych ubezpieczycieli.

\$0

Koszt testu Cologuard dla większości ubezpieczonych pacjentów to **0 \$**^{1*}

96%

W całym kraju ponad **96%** pacjentów korzystających z Cologuard nie płaci z własnej kieszeni za badania przesiewowe^{1*}



Więcej informacji można uzyskać na stronie Cologuard.com/insurance lub dzwoniąc pod numer **1-844-870-8870**.

Pomożemy skontaktować się z ubezpieczycielem, jeśli będą Państwo mieć pytania.

Większość ubezpieczycieli **pokrywa koszt kontrolnej kolonoskopii** po uzyskaniu dodatniego wyniku badania przesiewowego Cologuard.^{2,3†}

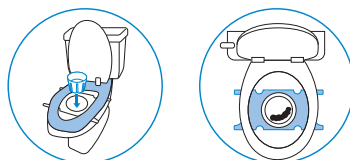


Nagranie wideo:
Cologuard.com/use

Test Cologuard jest **łatwy** do przeprowadzenia w domu

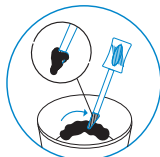
Pełne szczegółowe instrukcje znajdują się w pudełku z testem Cologuard Cologuard.com/use

1 USIAĆ



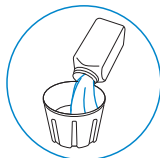
- Należy użyć testu Cologuard, kiedy jest się gotowym do wypróżnienia.
- Umieścić biały pojemnik na próbki na sedesie.
- Usiąść na sedesie.

2 ZESKROBAĆ



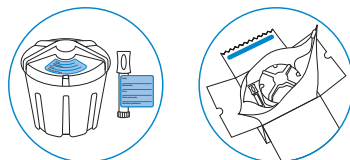
- Oddać kał do białego pojemnika na próbkę.
- Zeskrobać kał, używając patyczka, i włożyć patyczek z powrotem do próbki z zestawu.

3 NAMOCZYĆ I ZAMKNAĆ



- Napełnić pojemnik na próbkę płynnym środkiem konserwującym.
- Zamknąć duży pojemnik z próbką w środku.

4 OZNAKOWAĆ I WYŚLAĆ



- Wypełnić obie etykiety.
- Odesłać zestaw do firmy Exact Sciences za pośrednictwem firmy UPS[®].



Bezpłatna odsyłka próbki


- Zamówić odbiór przez kuriera UPS online na stronie Cologuard.com/UPS albo zadzwonić pod numer **1-844-870-8870**, aby uzyskać pomoc
- Dostarczyć zestaw do placówki UPS. Informacje na temat lokalnych placówek i godzin odbioru można znaleźć na stronie Cologuard.com/UPS

*Najnowsze dane szacunkowe firmy Exact Sciences oparte na historycznych rozliczeniach pacjentów.



†W przypadku większości pacjentów będzie to obowiązywać od 1 stycznia 2023 r. i nie dotyczy planów komercyjnych podlegających zwolnieniom podatkowym.^{2,3}

Wyniki testu Cologuard®

Lekarz powinien mieć dostęp do wyników w ciągu około 8–10 dni po otrzymaniu próbki przez firmę Exact Sciences.



Test Cologuard sprawdza, czy w kale nie ma **zmienionego DNA** i **krwi** (objawy raka)⁴

-  Wynik ujemny oznacza, że za pomocą testu Cologuard nie stwierdzono możliwych objawów raka. Najprawdopodobniej nie występuje rak jelita grubego.⁴
-  Wynik dodatni oznacza, że w teście Cologuard stwierdzono możliwe objawy raka. Wynik dodatni **nie** oznacza obecności raka.⁴ Należy się umówić na wizytę kontrolną u lekarza.

U niektórych osób uzyskuje się fałszywe (nieprawidłowe) wyniki, dodatnie i ujemne. Należy zawsze zapytać lekarza o kolejne kroki w zakresie badań przesiewowych.⁴

Więcej informacji i filmów można znaleźć pod adresem:
Cologuard.com/UnderstandingResults

Wskazania i ważne informacje o ryzyku

Testy Cologuard® i Cologuard Plus® są przeznaczone do badań przesiewowych osób dorosłych w wieku 45 lat i starszych, u których występuje średnie ryzyko zachorowania na raka jelita grubego, poprzez wykrywanie określonych markerów DNA oraz krwi w kale. Nie należy stosować produktów Cologuard, jeśli u pacjenta w przeszłości występował rak jelita grubego lub polipy przedrakowe, choruje on na chorobę zapalną jelit, w jego rodzinie występują przypadki raka jelita grubego lub określone zespoły dziedziczne, albo jeśli uzyskał on wynik dodatni w innym badaniu przesiewowym w kierunku raka jelita grubego w zalecanym dla tego testu okresie między badaniami. W przypadku wystąpienia którejkolwiek z powyższych sytuacji, należy porozmawiać z pracownikiem służby zdrowia.

Wyniki testu Cologuard należy interpretować z ostrożnością. Dodatni wynik testu nie potwierdza obecności raka. Pacjenci z dodatnim wynikiem testu powinni zostać skierowani na kolonoskopię. Ujemny wynik testu nie wyklucza obecności raka. Pacjenci z ujemnym wynikiem testu powinni omówić z lekarzem, kiedy należy ponownie poddać się badaniu. Mogą wystąpić wyniki fałszywie dodatnie i fałszywie ujemne. Rx Only.

Bibliografia: 1. Internal Data on File. Exact Sciences. 2. FAQs about Affordable Care Act Implementation Part 51, Families First Coronavirus Response Act and Coronavirus Aid, Relief, and Economic Security Act Implementation. US Department of Health & Human Services. Published January 10, 2022. Accessed March 30, 2026. <https://www.hhs.gov/guidance/document/faqs-about-affordable-care-act-implementation-part-51>. 3. CMS. Calendar year (CY) 2023 Medicare physician fee schedule final rule. Published November 1, 2022. March 30, 2026. <https://www.cms.gov/newsroom/fact-sheets/calendar-year-cy-2023-medicare-physician-fee-schedule-final-rule>. 4. Exact Sciences. 2026. Cologuard Patient Brochure.