

Effectuez un dépistage du cancer du côlon avec le test Cologuard®

Le test Cologuard est **couvert** par Medicare et la plupart des principaux assureurs.

0 \$ La plupart des patients assurés paient **0 \$** pour le test Cologuard^{1*}

96 % À l'échelon national, plus de **96 %** des patients utilisant le Cologuard n'ont aucun débours pour le dépistage^{1*}



Pour en savoir plus, consultez Cologuard.com/insurance ou appelez le **1-844-870-8870**.

Nous pouvons vous aider à poser les bonnes questions à votre assureur.

La plupart des assureurs **couvrent une coloscopie de suivi** après un test de dépistage Cologuard positif.^{2,3†}

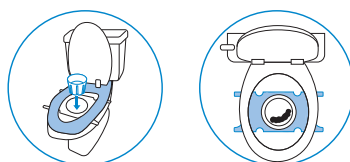


Le test Cologuard est **facile** à utiliser à domicile

Vidéo d'utilisation : Cologuard.com/use

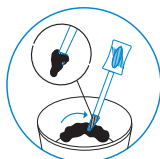
Les instructions détaillées complètes se trouvent dans la boîte du test Cologuard

1 S'ASSEOIR



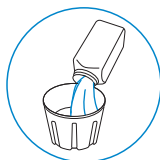
- Utilisez le test Cologuard lorsque vous êtes prêt.
- Placez votre récipient à échantillon blanc sur les toilettes.
- Asseyez-vous sur les toilettes.

2 RACLER



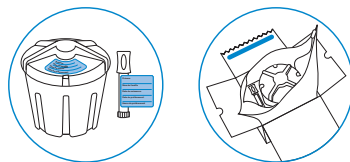
- Déféquez dans le récipient à échantillon blanc.
- Raclez vos selles (caca) avec le bâtonnet et remettez-le dans le tube du kit.

3 TREMPER ET FERMER



- Remplissez le récipient à échantillon avec le conservateur liquide.
- Fermez le grand récipient avec l'échantillon à l'intérieur.

4 ÉTIQUETER ET EXPÉDIER



- Remplissez les deux étiquettes.
- Renvoyez ce kit à Exact Sciences par l'intermédiaire d'UPS®.




Retournez votre échantillon gratuitement

1. Programmez un ramassage UPS à l'adresse Cologuard.com/UPS ou composez le **1-844-870-8870**
2. Apportez votre kit chez UPS. Trouvez les centres locaux et les heures de ramassage à l'adresse Cologuard.com/UPS

*Estimations récentes d'Exact Sciences sur la base des facturations historiques des patients.

†Pour la plupart des patients, cela prendra effet le 1er janvier 2023 et ne s'applique pas aux plans commerciaux ayant un statut d'exemption.^{2,3}

Les résultats de votre test Cologuard®



Votre professionnel de santé doit avoir vos résultats à disposition environ 8 à 10 jours après la réception de votre échantillon par Exact Sciences.

Le test Cologuard permet de déceler tout **ADN altéré** et **du sang** (signes de cancer) dans vos selles⁴

- Un résultat négatif signifie que le test Cologuard n'a pas trouvé de signes possibles de cancer. Vous n'êtes probablement pas atteint d'un cancer colorectal.⁴
- +** Un résultat positif signifie que le test Cologuard a détecté des signes possibles de cancer. Un résultat positif ne signifie pas que vous avez un cancer.⁴ Programmez un rendez-vous de suivi avec votre professionnel de santé.

Certaines personnes obtiennent des résultats faussement (incorrectement) positifs et négatifs. Demandez toujours à votre professionnel de santé quelles sont les prochaines étapes du dépistage.⁴

Pour plus d'informations et de vidéos, consultez :
[Cologuard.com/UnderstandingResults](https://cologuard.com/UnderstandingResults)

Indications et informations importantes relatives aux risques

Les tests Cologuard® et Cologuard Plus® sont destinés au dépistage d'adultes, âgés de 45 ans et plus et exposés à un risque moyen de cancer colorectal, en détectant certains marqueurs d'ADN et la présence de sang dans les selles. N'utilisez pas les produits Cologuard si vous avez des antécédents personnels de cancer colorectal ou de polypes précancéreux, si vous avez une maladie inflammatoire chronique de l'intestin, si vous avez des antécédents familiaux de cancer colorectal ou certains syndromes héréditaires, ou si vous avez obtenu un résultat positif avec une autre méthode de dépistage du cancer du côlon dans l'intervalle de sélection recommandé pour ce test. Adressez-vous à votre professionnel de santé si l'une de ces situations s'applique à vous.

Les résultats des tests Cologuard doivent être interprétés avec prudence. Un résultat de test positif ne confirme pas la présence d'un cancer. Les patients ayant un résultat de test positif doivent être orientés vers une coloscopie. Un résultat de test négatif ne confirme pas l'absence de cancer. Les patients ayant un résultat de test négatif doivent discuter avec leur médecin du moment où ils doivent être testés à nouveau. Des résultats faux positifs et faux négatifs peuvent survenir. Rx only.

Références :1. Internal Data on File. Exact Sciences. 2. FAQs about Affordable Care Act Implementation Part 51, Families First Coronavirus Response Act and Coronavirus Aid, Relief, and Economic Security Act Implementation. US Department of Health & Human Services. Published January 10, 2022. Accessed March 30, 2026. <https://www.hhs.gov/guidance/document/faqs-about-affordable-care-act-implementation-part-51>. 3. CMS. Calendar year (CY) 2023 Medicare physician fee schedule final rule. Published November 1, 2022. Accessed March 30, 2026. <https://www.cms.gov/newsroom/fact-sheets/calendar-year-cy-2023-medicare-physician-fee-schedule-final-rule>. 4. Exact Sciences. 2026. Cologuard Patient Brochure.